

第101期 事業報告書

平成12年度[平成12年4月1日～平成13年3月31日]



アイカ工業株式会社

株主の皆様へ

株主の皆様には、ますますご清栄のこととお喜び申し上げます。

平素は格別のご高配を賜り厚くお礼申し上げます。

さて、当社第101期(自平成12年4月1日至平成13年3月31日)の営業の概況をご報告申し上げます。

当期におけるわが国経済は、期前半は情報通信関連産業を中心に民間設備投資に回復がみられましたが、期後半にはデフレによる景気低迷の進行に加え、米国経済の減速により、それまで景気を牽引してきた輸出が減少に転じるなど、漸次厳しい状況に推移いたしました。

住宅関連業界におきましては、これまで住宅着工を支えてきた分譲住宅建設に陰りが見られ、また、住宅金融公庫を利用した持家着工の先行指標である公庫への融資申込みが減少傾向になり、新設住宅着工戸数は総じて横ばいに推移いたしました。

このような状況下におきまして、当社は「スピード・効率・変革」をキーワードにダイナミックな改革を行いました。本社機能を名古屋から当社の主力工場である新川工場内に移転し、業務の効率化を図るとともに、営業統括機能を東京に移転し、首都圏の営業力を強化いたしました。また、福島工場内に研究棟を建設し、開発から技術サービス・生産まで対応可能な体制といたしました。なお、3月30日にアクリル系接着剤・有機微粒子製品等に高い技術力を持つガンツ化成株式会社の発行済株式総数の約73%の株式を取得し、当社の技術力との相乗効果を目指す一方、3月末をもってグループ経営の効率化のため、アイカユニオン産業株式会社を解散し、清算することいたしました。

このような結果、連結の売上高は77,511百万円(前期比12.1%増)、経常利益は7,481百万円(前期比34.6%増)、当期利益は4,223百万円(前期比31.7%増)となりました。また、単独の売上高は73,438百万円(前期比12.7%増)、経常利益は6,013百万円(前期比42.1%増)、当期利益は3,026百万円(前期比37.4%増)となりました。

今後の見通しにつきましては、金融機関の不良債権処理や構造改革など、その対策や処理に左右される不安定な景気動向に加えて、米国経済の先行き不透明感など、引き続き厳しい状況が続くものと予想されます。

このような状況のもと、当社はより一層の「スピード」をもって、商品力強化とIT(情報技術)活用による生産性向上に取り組むとともに、環境やリサイクルに配慮・対応した商品の開発や企業の透明度を一層高め、社会や市場から信頼され評価される企業を目指します。また、引き続きコスト削減や利益管理に注力し、事業利益の最大化を意識した活動を強力に推進する所存でございます。

株主の皆様におかれましても、なにとぞ一層のご指導ご支援を賜りますようお願い申し上げます。



取締役社長

富田章嗣

平成13年6月

部門別のご案内

化成品部門



外装・内装仕上塗材(ジョワパット)
外壁面への使用例

環境対応型接着剤として、健康住宅を指向した可塑剤を含まない接着剤や溶剤を含まない床用接着剤などが好評を博しました。また、樹脂系商品では耐クラック性・耐衝撃性・耐磨耗性に優れた高機能床材や個性的な表現が可能な外装・内装仕上塗材は、高い評価を得て売上を拡大することができました。

このような結果、当部門の売上高は連結では15,451百万円(前期比9.7%増)、単独では15,239百万円(前期比9.6%増)となりました。



健康住宅対応型接着剤(アイカアイボン)

化粧板部門



各種化粧板(アイカメタル化粧板)
美容院の内装への使用例

医療・福祉市場は高齢化社会に備え、病院や介護老人保健施設の整備が進み、化粧板・化粧合板が広く採用されました。また、商環境市場では大規模小売店舗立地法の適用を見越した大型店舗・複合施設の出店が活発で、需要が大幅に伸びました。

このような結果、当部門の売上高は連結では23,128百万円(前期比7.1%増)、単独では22,695百万円(前期比7.0%増)となりました。

住器建材部門



鏡面メラミン化粧板(アイカメレジン)
クローゼットドアへの使用例

当社独自の複合技術を生かした木質系玄関ドアやインテリア建材は、住宅品質確保促進法にいち早く対応し、意匠性・機能性において高く評価され、また、不燃化粧材は機能と意匠性に加え安全性が求められます病院をはじめ各種公共施設に広く採用されました。一方、メラミン化粧板の曲げ加工品はその高い意匠性が認められ、集合住宅向けキッチンキャビネットや収納扉などに多数採用されました。

このような結果、当部門の売上高は連結では25,871百万円(前期比15.6%増)、単独では25,638百万円(前期比15.7%増)となりました。



木質系複合玄関ドア
(アイカラビアート)
玄関ドアへの使用例

電子部門



アイカフrint 配線板

高速化対応技術が市場で評価され、特に半導体・通信検査用装置および製造装置向けの高多層プリント配線板は、大幅に売上を伸ばすことができました。また、当期より注力いたしました電子システム商品も画像処理ボード、産業用基板向けに受注が好調に推移し、売上伸展に寄与いたしました。

このような結果、当部門の売上高は 連結では9,583百万円(前期比27.2%増)、単独では9,864百万円(前期比24.9%増)となりました。

企業活動のご案内

甚目寺工場生産事務所ビル竣工

当社の甚目寺工場内(愛知県海部郡甚目寺町)に、かねてより建設しておりました生産事務所ビルが本年5月に完成いたしました。この建物は、当社がキーワードとして掲げる「スピード・効率・変革」とCS(顧客満足)を推進するためのIT(情報技術)を活用できるようになっています。

また、昨年9月の東海集中豪雨での教訓を生かし、調整池を擁する構造となっております。



甚目寺工場生産事務所ビル

ゼロエミッションの推進



廃熱利用排ガス燃焼装置

当社では、化学会社では難しいとされている「各工程から定常的に発生する廃棄物の埋立てをゼロとする」ゼロエミッション活動を推進し、本社・新川工場では2001年9月、開発部門を含めた甚目寺工場・福島工場では2001年12月までに実現いたします。

リデュース(発生抑制)、リユース(再利用)、リサイクル(再資源化)の3Rをキーワードとする廃棄物の削減と、埋立廃棄物(廃プラスチック・不燃化粧品・アルミ箔・廃水処理工程からの汚泥の削減)のマテリアルリサイクル(廃棄物を物質として再利用する方法)や廃樹脂を木粉混合により再資源化を図るサーマルリサイクル(廃棄物を熱として再利用する方法)など、3つのRを通じてゼロエミッション推進いたします。

汚泥のマテリアルリサイクル技術を開発

ゼロエミッションの一環として、化成品を製造する甚目寺工場から排出される脱水汚泥をリサイクルし、接着剤汚泥の特徴である接着性を生かし、鉄鋼で使用される各種焼結原料や、スラグのバインダーとして使用する新しいブリケットの製造方法を開発いたしました。

なお、この製造方法は当社と鉄鋼関係の会社との共同開発です。

スラグのバインダー-(鉄鋼残渣物=鉄鋼残りかすを固める為の樹脂)

ブリケット(炭素を補い溶融し易くする原料で、50mm程度の豆炭状のもの)

焼結原料(鉄分を含んだ原料のことで、鉄鉱石の粉末、高炉のダスト、鉄粉等)

汚泥(エマルジョンを凝集沈殿した後の残渣物)



新製造方法によるブリケット

海外生産拠点「PT テクノウッド インドネシア」設立

当社は、海外の化粧合板生産拠点としてインドネシアのブキットインダー工業団地（ジャカルタの東方80km）内に「PT テクノウッド インドネシア」を設立いたしました。インドネシアが今後も原材料である合板を生産し続ける最大のサプライヤーであり、日本市場における当社の化粧合板安定供給確保を目的としています。高品質・高意匠化粧合板の量産ラインを設備し、価格競争力も追求でき、他の化粧合板への生産拡大が図れるなど、海外の重要な生産拠点のひとつとして期待しております。



PT テクノウッド インドネシア

新しいパートナー「ガンツ化成株式会社」



ガンツ化成株式会社 丹波工場

武田薬品工業株式会社の子会社であったガンツ化成株式会社が、このたびアイカグループに加わりました。ガンツ化成株式会社は、アクリル系接着剤および有機微粒子製品等の製造・販売を行っています。

当社の技術力との相乗効果で、より一層化成成品事業を強化いたします。

<ガンツ化成株式会社概要>

設立 昭和30年11月
本社 大阪市中央区道修町二丁目3番8号
資本金 270百万円
売上高 5 857百万円
従業員 92名

連結決算

連結貸借対照表

資産の部

科 目	平成12年度 (平成13年3月31日現在)	平成11年度 (平成12年3月31日現在)
流動資産	51,482,800	49,398,207
現金および預金	11,197,901	12,917,636
受取手形および売掛金	34,563,159	29,154,129
有価証券	50,000	1,850,206
たな卸資産	4,180,951	4,011,478
繰延税金資産	562,322	1,052,767
その他	1,224,553	884,011
貸倒引当金	296,087	472,021
固定資産	22,352,710	17,916,998
有形固定資産	14,942,857	12,532,055
建物および構築物	5,636,652	4,452,883
機械装置および運搬具	4,227,651	3,778,585
工具、器具および備品	730,702	635,171
土地	3,987,591	3,191,385
建設仮勘定	360,259	474,029
無形固定資産	637,150	419,789
連結調整勘定	184,171	31,812
その他	452,979	387,977
投資その他の資産	6,772,702	4,965,153
投資有価証券	5,356,965	3,677,662
長期貸付金	41,691	37,815
繰延税金資産	634,001	400,018
その他	913,970	1,500,086
貸倒引当金	173,925	650,428
資産合計	73,835,511	67,315,205

負債の部

(単位:千円)

科 目	平成12年度 (平成13年3月31日現在)	平成11年度 (平成12年3月31日現在)
流動負債	30,128,289	26,372,471
支払手形および買掛金	19,286,814	15,072,926
短期借入金	4,051,008	5,959,200
一年以内返済の長期借入金	1,366,774	305,200
未払法人税等	1,582,134	1,426,900
未払消費税	232,954	184,205
賞与引当金	1,131,755	1,023,251
その他	2,476,848	2,400,788
固定負債	2,001,136	2,546,103
長期借入金	670,956	1,933,134
退職給与引当金		60,920
退職給付引当金	852,155	
役員退職引当金	327,753	479,744
繰延税金負債	38,259	
その他	112,011	72,304
負債合計	32,129,425	28,918,575
少数株主持分		
少数株主持分	503,103	264,677
資本の部		
資本金	9,891,708	9,891,708
資本準備金	13,252,426	13,252,426
連結剰余金	18,106,734	14,988,674
その他有価証券評価差額金	46,878	
計	41,203,991	38,132,809
自己株式	1,009	856
資本合計	41,202,982	38,131,953
負債・少数株主持分および資本合計	73,835,511	67,315,205

連結キャッシュ・フロー計算書

(平成12年4月1日～平成13年3月31日)

(単位:千円)

営業活動によるキャッシュ・フロー	5,933,625
投資活動によるキャッシュ・フロー	3,433,191
財務活動によるキャッシュ・フロー	4,267,286
現金および現金同等物に係る換算差額	80
現金および現金同等物の増減額	1,766,772
現金および現金同等物の期首残高	12,917,636
現金および現金同等物の期末残高	11,150,864

連結損益計算書

(単位:千円)

科 目	平成12年度 (平成12年4月1日～平成13年3月31日)	平成11年度 (平成11年4月1日～平成12年3月31日)
経常損益の部		
営業損益		
売上高	77,511,568	69,141,302
売上原価	58,163,491	52,490,277
売上総利益	19,348,077	16,651,024
販売費および一般管理費	11,964,745	11,011,261
営業利益	7,383,331	5,639,763
営業外損益		
営業外収益	227,015	324,971
営業外費用	128,419	404,443
経常利益	7,481,927	5,560,292
特別損益の部		
特別利益	863,354	795,495
特別損失	1,207,024	718,197
税金等調整前当期利益	7,138,257	5,637,590
法人税・住民税および事業税	2,601,841	2,114,543
法人税等調整額	312,635	289,249
少数株主利益	586	27,921
当期利益	4,223,194	3,205,875

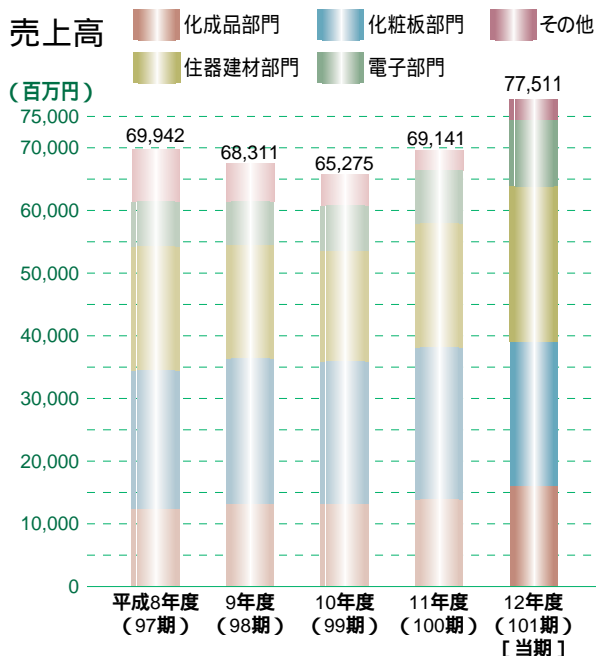
連結剰余金計算書

(単位:千円)

科 目	平成12年度 (平成12年4月1日～平成13年3月31日)	平成11年度 (平成11年4月1日～平成12年3月31日)
連結剰余金期首残高		
連結剰余金	14,988,674	12,371,527
過年度税効果調整額		1,736,293
小 計	14,988,674	14,107,821
連結剰余金減少高		
連結子会社増加による剰余金減少高		43,841
配当金	770,975	793,130
役員賞与	48,947	44,995
自己株式消却額	285,212	1,443,055
小 計	1,105,134	2,325,022
当期利益	4,223,194	3,205,875
連結剰余金期末残高	18,106,734	14,988,674

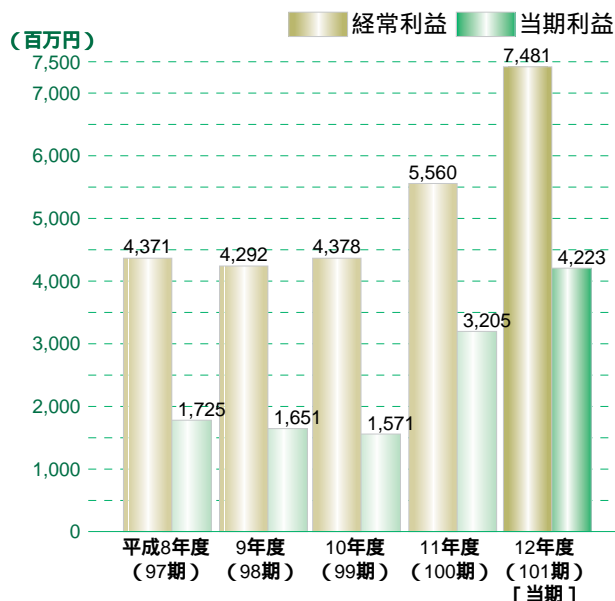
業績の推移

連結決算

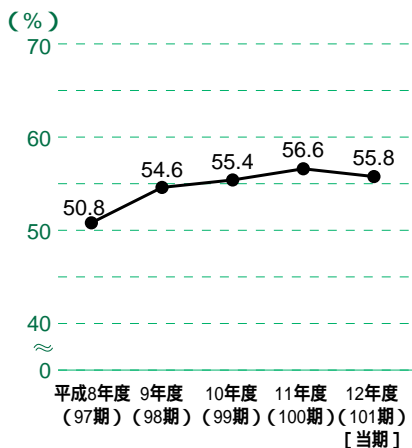


当期(第101期)より部門間の製品分類の見直しを行いました。
従いまして各期の各部門の売上高はその一部を組替えて表示しております。

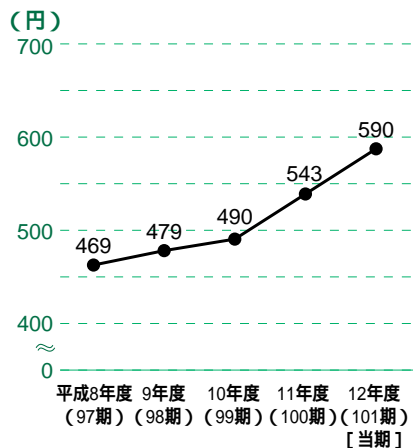
経常利益・当期利益



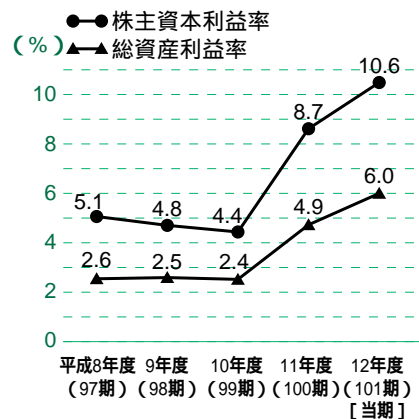
株主資本比率



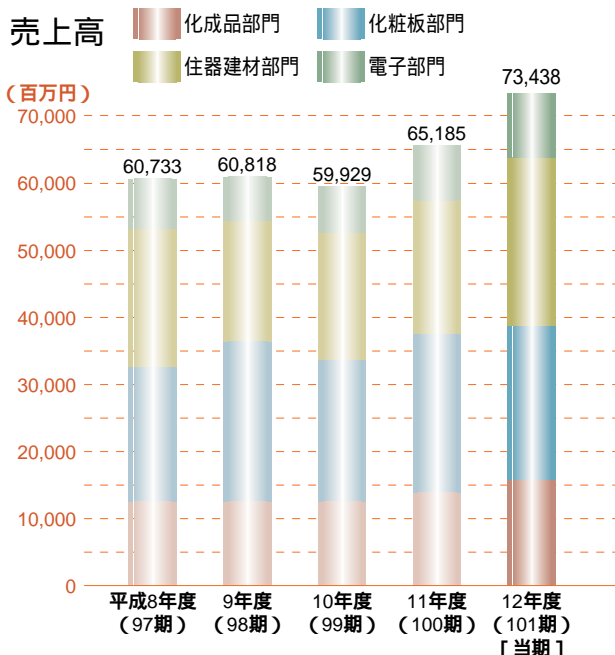
一株当たりの株主資本



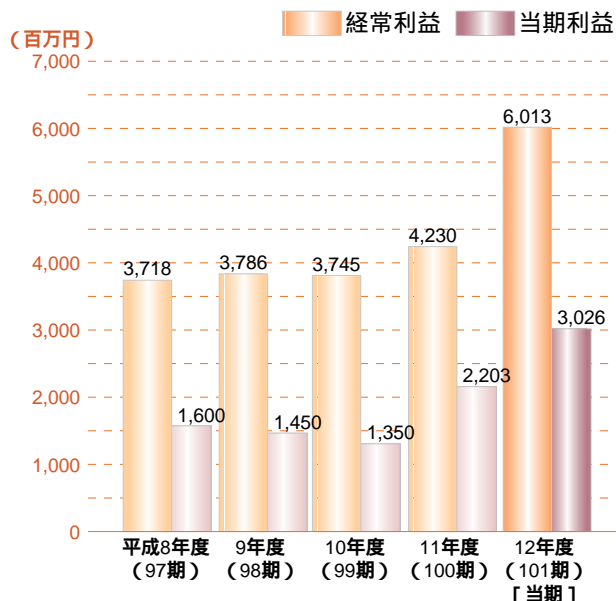
株主資本利益率(ROE)と 総資産利益率(ROA)



単独決算

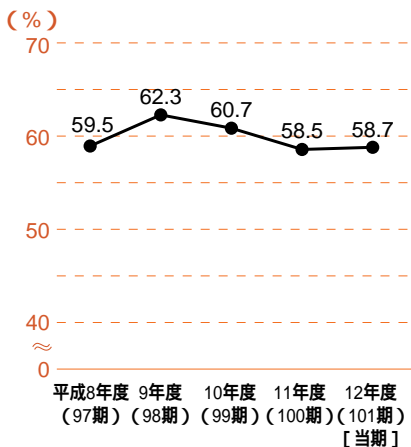


経常利益・当期利益

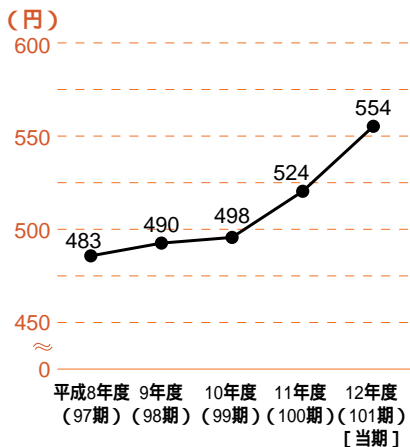


当期(第101期)より部門間の製品分類の見直しを行いました。
従いまして各期の各部門の売上高はその一部を組替えて表示しております。

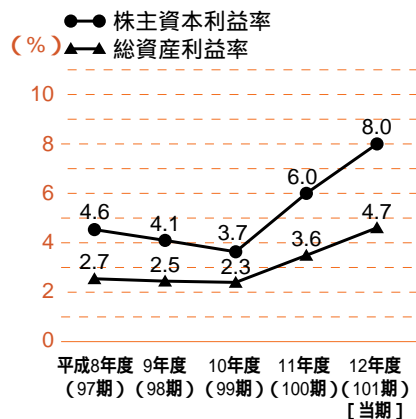
株主資本比率



一株当たりの株主資本



株主資本利益率(ROE)と 総資産利益率(ROA)



単独決算

貸借対照表

資産の部

科 目	平成12年度	平成11年度
	(平成13年3月31日現在)	(平成12年3月31日現在)
流動資産	45,796,395	46,168,018
現金預金	7,477,215	10,988,420
受取手形	8,972,826	7,298,432
売掛金	24,576,332	20,929,653
有価証券	50,000	1,648,092
自己株式	1,009	856
たな卸資産	2,904,333	3,268,589
繰延税金資産	409,298	706,292
その他	1,523,678	1,451,579
貸倒引当金	118,300	123,900
固定資産	20,180,152	16,759,366
有形固定資産	11,895,938	10,974,837
建物	4,016,394	3,283,107
機械および装置	2,950,795	3,034,016
土地	3,221,469	3,054,730
その他	1,707,279	1,602,981
無形固定資産	385,068	451,725
投資等	7,899,145	5,332,803
投資有価証券	4,639,339	3,376,415
子会社株式	2,173,781	984,838
繰延税金資産	448,357	194,247
その他	681,733	777,402
貸倒引当金	44,066	100
資産合計	65,976,548	62,927,385

負債の部

(単位:千円)

科 目	平成12年度	平成11年度
	(平成13年3月31日現在)	(平成12年3月31日現在)
流動負債	25,854,930	23,919,962
支払手形	4,769,147	4,252,180
買掛金	13,507,550	11,029,144
短期借入金	2,260,000	4,150,000
一年以内返済の長期借入金	1,273,800	305,200
未払法人税等	1,325,820	1,198,345
未払消費税	181,385	140,525
賞与引当金	880,000	837,000
その他	1,657,226	2,007,566
固定負債	1,404,028	2,181,610
長期借入金	490,000	1,721,300
預り保証金	12,364	10,163
退職給付引当金	623,873	
役員退職引当金	277,790	450,147
負債合計	27,258,959	26,101,572

資本の部

資本金	9,891,708	9,891,708
法定準備金	14,809,163	14,725,724
資本準備金	13,252,426	13,252,426
利益準備金	1,556,736	1,473,298
剰余金	14,054,962	12,208,378
配当準備積立金	99,000	99,000
退職積立金	220,000	220,000
別途積立金	9,780,000	9,580,000
当期末処分利益	3,955,962	2,309,378
[うち、当期利益]	[3,026,209]	[2,203,264]
評価差額金	38,245	
資本合計	38,717,588	36,825,812
負債および資本合計	65,976,548	62,927,385

損益計算書

(単位:千円)

科 目	平成12年度 (平成12年4月1日～平成13年3月31日)	平成11年度 (平成11年4月1日～平成12年3月31日)
経常損益の部		
営業損益の部		
売上高	73,438,032	65,185,727
売上原価	56,811,054	51,045,072
売上総利益	16,626,977	14,140,655
販売費および一般管理費	10,738,159	9,850,843
営業利益	5,888,817	4,289,811
営業外損益の部		
営業外収益	215,769	274,377
営業外費用	91,309	333,935
経常利益	6,013,277	4,230,254
特別損益の部		
特別利益	668,086	255,344
特別損失	1,354,981	580,355
税引前当期利益	5,326,381	3,905,243
法人税・住民税および事業税	2,230,000	1,840,000
法人税等調整額	70,172	138,021
当期利益	3,026,209	2,203,264
前期繰越利益	1,637,786	1,220,500
過年度税効果調整額		762,518
自己株式消却額	285,212	1,443,055
中間配当額	384,383	394,408
利益準備金積立額	38,438	39,440
当期末処分利益	3,955,962	2,309,378

利益処分

(単位:円)

科 目	平成12年度	平成11年度
当期末処分利益	3,955,962,476	2,309,378,811
これを次のとおり処分いたします。		
利益準備金	50,000,000	45,000,000
利益配当金	454,279,384 (普通配当 5円50銭 特別配当 1円00銭)	386,592,201 (普通配当 5円50銭)
役員賞与金	42,000,000	40,000,000
取締役に対する役員賞与金	36,000,000	36,000,000
監査役に対する役員賞与金	6,000,000	4,000,000
別途積立金	200,000,000	200,000,000
圧縮積立金	149,099,371	-
次期繰越利益	3,060,583,721	1,637,786,610

(注)平成12年12月11日に384,383,120円(1株につき5円50銭)および平成11年12月10日に394,408,806円(1株につき5円50銭)の中間配当をそれぞれ実施しました。

会社の概要

平成13年6月27日現在

社名 アイカ工業株式会社
本社 愛知県西春日井郡新川町大字西堀江2288番地
TEL 052(409)8000〔案内〕
設立 昭和11年10月20日
資本金 98億9,170万8,792円

事業所	新川工場	甚目寺工場	福島工場
	札幌支店 東京支店 新潟支店 金沢支店 広島支店	仙台支店 埼玉支店 静岡支店 大阪支店 高松支店	北関東支店 横浜支店 名古屋支店 岡山支店 福岡支店
	盛岡営業所 茨城営業所 松本営業所 関西営業所 鹿児島営業所	福島営業所 千葉営業所 中部営業所 神戸営業所	宇都宮営業所 関東営業所 京都営業所 佐賀営業所

連結子会社

会社名	所在地	主な事業内容
アイカインテリア工業株式会社	愛知県	住器建材品製造
アイカ中国株式会社	広島県	接着剤製造
アイカ販売株式会社	東京都	商社
アイカハリマ工業株式会社	兵庫県	化粧板製造
アイカ住設株式会社	福井県	住器建材品製造
アイカ電子株式会社	岐阜県	プリント配線板製造
アイカテクノプリント株式会社	東京都	プリント配線板製造
ガンツ化成株式会社	大阪府	接着剤製造

主要な営業品目

[化成品部門]

外装・内装仕上塗材
塗床・壁材
各種接着剤など

[化粧板部門]

メラミン化粧板
化粧合板など

[住器建材部門]

玄関・室内用ドア
インテリア建材
カウンター
不燃化粧材
収納庫など

[電子部門]

プリント配線板
電子システム商品など

役員

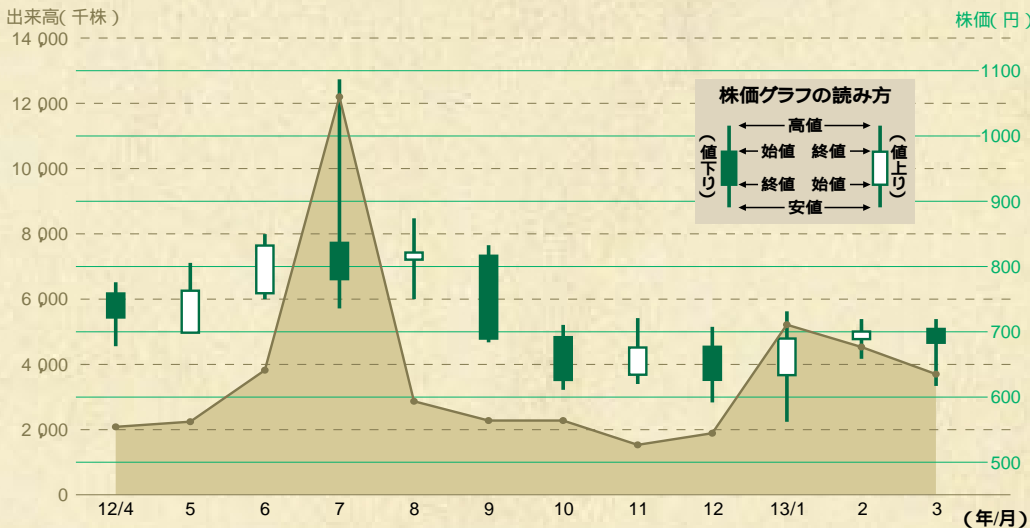
取締役社長 (代表取締役)	富田 章嗣
専務取締役 (代表取締役)	近藤 憲一
専務取締役	福田 俊一
常務取締役	堀部 啓一
常務取締役	深田 卓朗
常務取締役	渡辺 修
取締役	野村 克夫
取締役	石塚 良宏
取締役	酒井 眞孝
取締役	尾畑 佳紀
取締役	佐治 一良
常勤監査役	山田 倍由
常勤監査役	太田 郁夫
監査役	近藤 三吉
監査役	浦部 康資

(注) 印は、株式会社の監査等に関する商法の特例に関する法律第18条第1項に定める社外監査役であります。


株式の状況 平成13年3月31日現在

発行済株式の総数...69,890,664株 株主数...10,232名

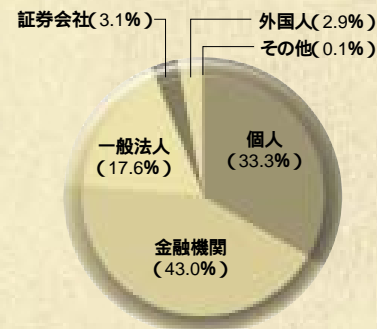
株価・売買出来高の推移



所有株数別分布状況




所有者分布状況



大株主(上位10名)

株主名	持株数(千株)	持株比率(%)
株式会社東海銀行	3 493	5 0
株式会社富士銀行	2 769	4 0
株式会社あさひ銀行	2 738	3 9
東京海上火災保険株式会社	1 961	2 8
朝日生命保険相互会社	1 796	2 6
中央三井信託銀行株式会社	1 744	2 5
住友生命保険相互会社	1 518	2 2
株式会社東京三菱銀行	1 367	2 0
アイカ工業取引先持株会	1 311	1 9
電気化学工業株式会社	1 229	1 8

地域別株主分布状況



住まい空間を演出する

AICA

株主メモ

決算期	3月31日
定時株主総会	6月
株主確定基準日	1)定時株主総会、利益配当金 3月31日 2)中間配当金 9月30日 3)その他必要があるときは、あらかじめ公告した一定の日
公告掲載新聞	日本経済新聞
名義書換代理人	〒105-8574 東京都港区芝三丁目33番1号 中央三井信託銀行株式会社
同事務取扱場所	〒460-8685 名古屋市中区栄二丁目3番6号 中央三井信託銀行株式会社 名古屋支店証券代行部 TEL 052-231-1145(代)
同取次所	中央三井信託銀行株式会社本店および全国各支店 日本証券代行株式会社本店および各支店、出張所
単位未満株式の 買取請求場所	上記名義書換代理人、同事務取扱場所および同取次所 〔なお、株券保管振替制度により株券を証券会社等に預託されている場合は、 お取引きの証券会社等にお申し出願います。〕
上場証券取引所	東京・名古屋

(お知らせ)

住所変更、単位未満株式買取請求、名義書換請求及び配当金振込指定に必要な各用紙のご請求は、
名義書換代理人のフリーダイヤル0120-87-2031で24時間受付しております。



環境にやさしい大豆インクを使用しています 古紙含有率100%の再生紙を使用しています

